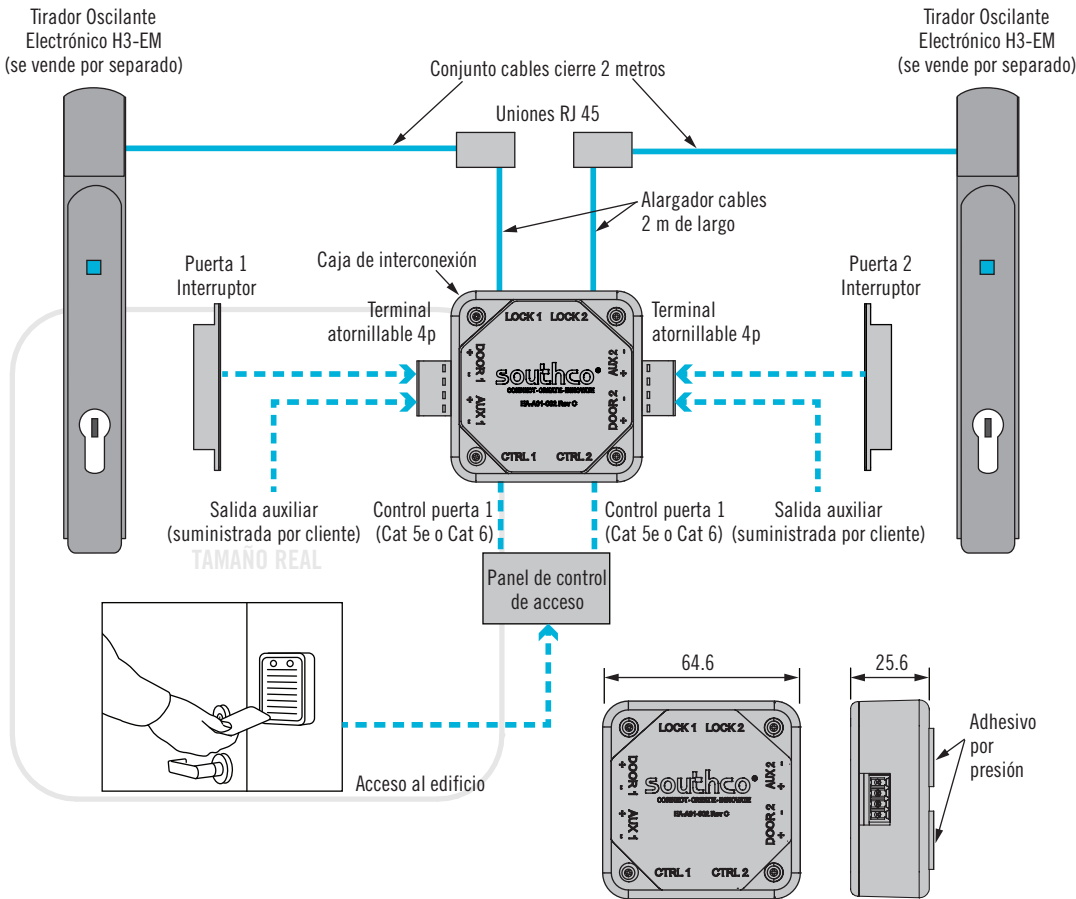


EA-A01 Kit de integración con sistema de seguridad

Acceso electrónico



Plano del kit de integración con sistema de seguridad (Referencia EA-A01-102)



- Simplifica el cableado entre los bastidores del centro de datos y los paneles de control del acceso remoto
- Conecta el Tirador Oscilante Electrónico de Southco H3-EM al control de acceso existente
- Facilita el control a distancia del Tirador Oscilante Electrónico H3-EM y su monitorización
- El kit incluye los cables para el armario, los interruptores de puerta y los conectores
- Integración del sistema utilizando cableado estándar estructurado

Material y acabado

Carcasa: ABS, UL94-5VA
PCB: FR4

Especificaciones

Homologado RoHS
Los contactos del interruptor de la puerta y del auxiliar no deben superar los 0,4 A
Se conecta a cualquier panel de control de acceso de tipo Wiegand

Montaje

La caja de interconexión se suministra con adhesivo por presión
*Nota: en el diagrama del sistema, las líneas continuas representan el cableado proporcionado por Southco; las líneas discontinuas representan el cableado incorporado por el cliente.
Vea el plano comercial de Southco J-EA-A01-102 para los detalles adicionales del cableado y correspondencia de las patillas

Otras opciones disponibles. Para ver la completa gama, referencias, instalación y especificaciones visite



www.southco.com/EA-A01

Kit de integración con sistema de seguridad (Referencia EA-A01-102) que incluye lo siguiente:		
Cantidad	Descripción	
1	Caja de interconexión	
2	RJ45 Unión (para retirada de puerta)	
2	Conjunto de cableado de 2 metros (cable CAT 5e)	
2	Conjunto cables cierre 2 metros (cable propio de Southco)	
2	Terminal atornillable 4 posiciones (para interruptor puerta y conexión salida auxiliar)	
2	Interruptor magnético de puerta (Para detectar estado de puerta; montar usando el adhesivo o los tornillos suministrados) Nota: no incluye cable	
1	Instrucciones para el usuario (J-EA-A01-102-M)	



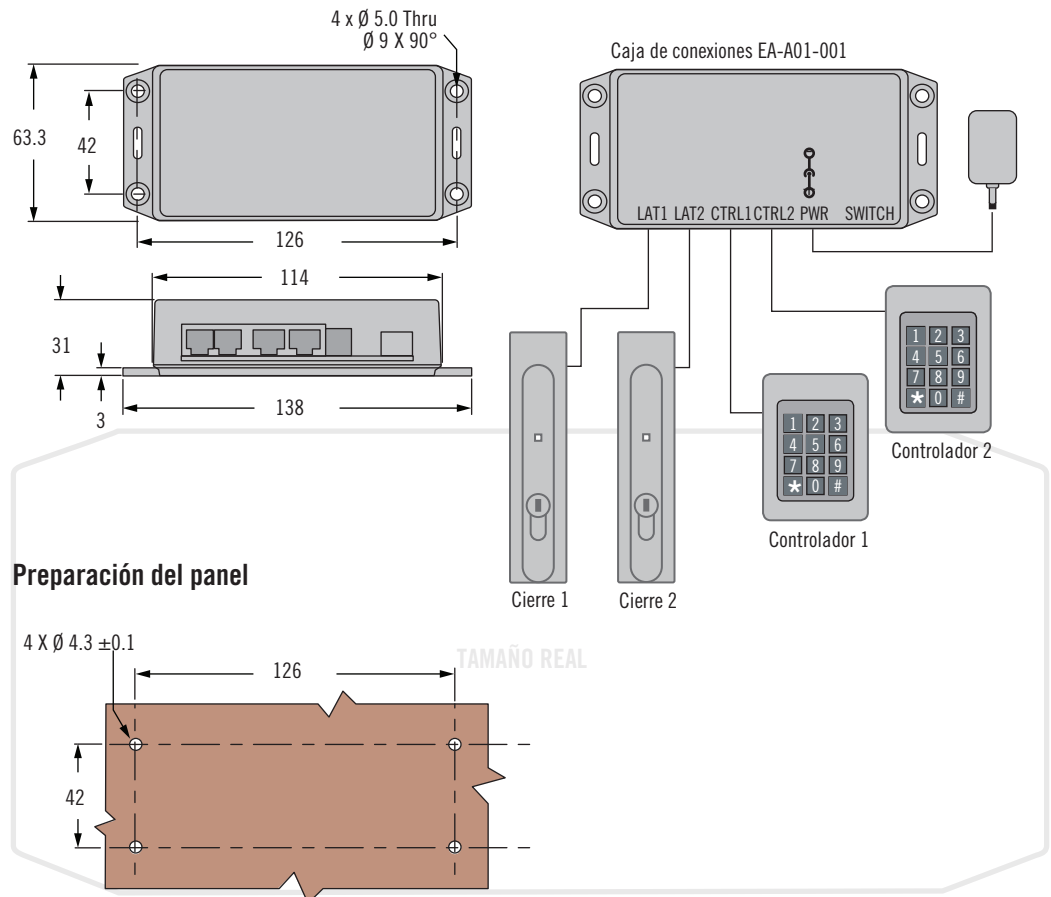
EA-A01 Caja de conexiones independiente

Acceso electrónico

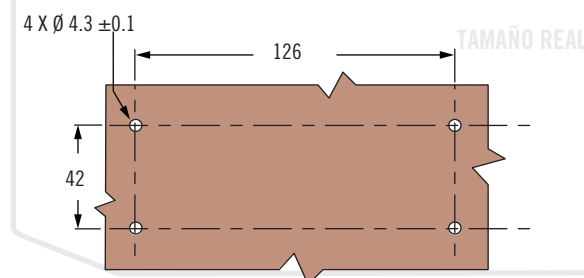
- Permite dos dispositivos de control de acceso y dos cierres electromecánicos
- Conexiones etiquetadas para fácil configuración
- Práctica conexión centralizada para la alimentación del sistema
- Los interruptores permiten cualquier combinación de control de acceso para activar los cierres
- Use en cualquier combinación de control de acceso y cierre electromecánico de Southco
- Pida la caja de conexiones, los cables y la fuente de alimentación

Caja de conexiones

Referencia
EA-A01-001



Preparación del panel



Listado de accesorios

Referencia	Descripción	Función	
EA-W02-503-51*	Conjunto de cableado de 5 metros -RJ12 para Hirose 4 Patillas DF11-4DS-2C	Une la caja de conexiones al retén electrónico EM-10-XX-XXX	
EA-W20-501-51*	Conjunto de cableado de 5 metros -RJ12 para HMolex 43020-0601	Une la caja de conexiones al cierre electrónico giratorio R4-EM-XX-XXX	
EA-W01-500-51*	Conjunto de cableado de 5 metros -RJ12 para Hirose 6 Patillas DF11-6DS-2C	Une la caja de conexiones al tirador oscilante electrónico H3-EM-60-100	
EA-W52-506*	Conjunto de cableado de 5 metros -RJ45 para extremo pelado y estañado	Une la caja de conexiones a la aplicación del cliente	
EA-W52-506-80*	Conjunto de cableado de 5 metros -RJ45 para JA conector A2506H-09	Une la caja de conexiones a las series de controladores de acceso EA-K1 y EA-P1	

*Contacte con Southco para longitudes personalizadas

Dimensiones en milímetros a menos que se indique lo contrario

Otras opciones disponibles. Para ver la completa gama, referencias, instalación y especificaciones visite



www.southco.com/EA

southco
CONNECT · CREATE · INNOVATE